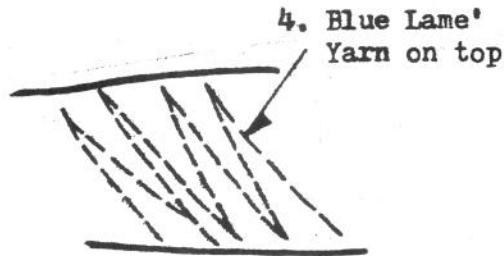
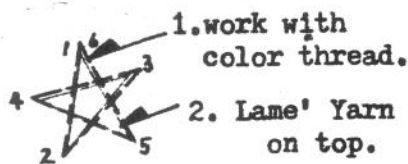
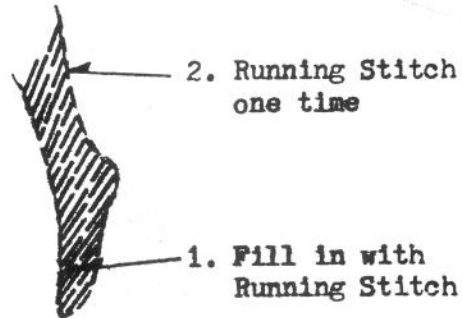
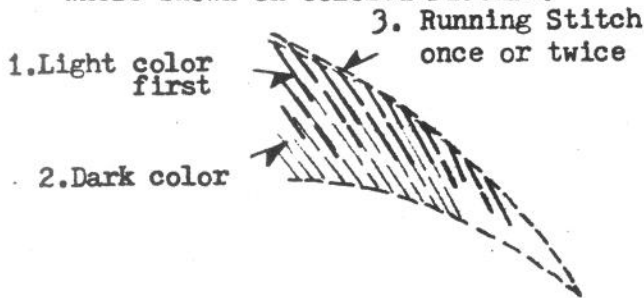


Color

No.	Name	No.	Name
1	Golden Brown	13	Pink
2	Gray	14	Dk. Pink
3	Purple	15	Maroon
4	Dk. Purple	16	Lt. Greenish Blue
5	Lightest	17	Greenish Blue
6	Blue - to	18	Dk. Greenish Blue
7	Darkest	19	Yellow
8	Blue	20	Dk. Yellow
9	Lightest	21	Orange
10	Green - to	22	Pink Lame' Yarn
11	Darkest	23	Blue Lame' Yarn
12	Green		



- . Body - Hair, fill in with Running Stitch, then put outline one time.
- . Veils, work in Running Stitch, blending colors. Put outline in Running Stitch one time or twice if needed.
- . Hair - Star, work Pink Lame' Yarn on top where shown on Colored Picture.
- . Eyes - Veils - Star, put Blue Lame' Yarn on top where shown on Colored Picture.



To start picture, work Body and Hair in Running Stitch. When you work Hair, put in outline first. Then work Veils and put in outline. Work Pink Lame' Yarn where shown on Colored Picture, or Blue Lame' as called for on the picture. Work Stars and put Lame' Yarn on top as shown on picture.

Illustrations permitted by  
TOKIWA SHUGEI K. K.

© Mrs. Eiko McKissick 1976

文化  
刺  
繡

BUNKA  
EMBROIDERY

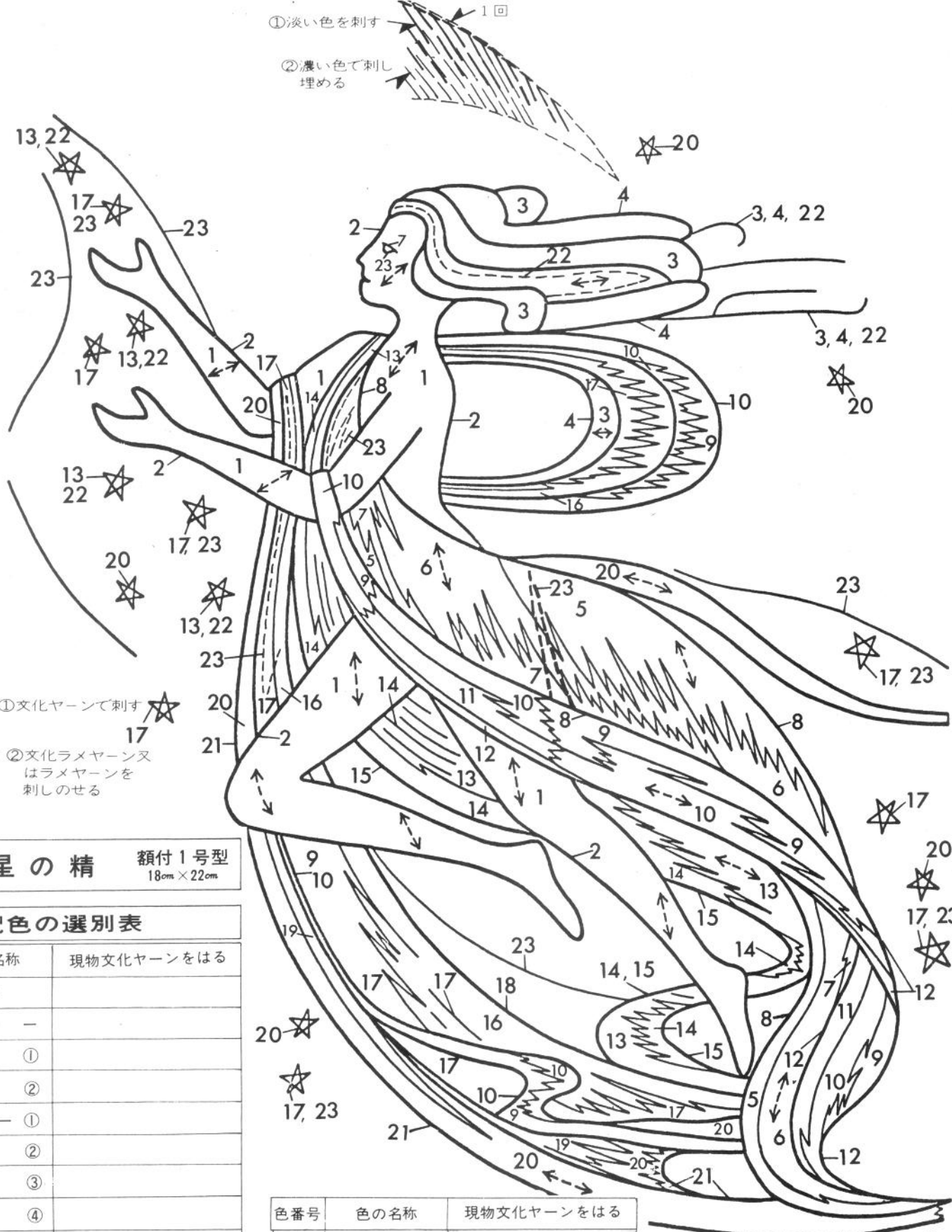
LORETTA KANDIES 36 SUNSET ROAD MASSAPEQUA, N.Y. 11758 (516) 541-5757



矢印は刺す方向を示す



„MATSUBATO“  BRAND No. 117



No.117 星の精 額付1号型 18cm×22cm

配色の選別表

色番号	色の名称	現物文化ヤーンをはる
1	茶	
2	グ レー	
3	紫 ①	
4	↓ ②	
5	ブル ー ①	
6	↓ ②	
7	↓ ③	
8	↓ ④	
9	緑 ①	
10	↓ ②	
11	↓ ③	
12	↓ ④	
13	ピ ン ク ①	
14	↓ ②	
15	エ ン ジ	

色番号	色の名称	現物文化ヤーンをはる
16	緑 味 青 ①	
17	↓ ②	
18	↓ ③	
19	黄 ①	
20	↓ ②	
21	オ レ ン ジ	
22	ラメヤーンピンク	

刺し方

- 体・髪・星の毛は、ランニング編で刺し埋めた後、りんかくを刺す。
- 衣装全体にホカシ編で刺し埋めた後、りんかくをランニング編1回又は2回刺す。
- 髪・星の毛・星は上からラメヤーンのピンクを刺しのせる。
- 目・衣・星は、文化ラメヤーンのブルーを刺しのせる。